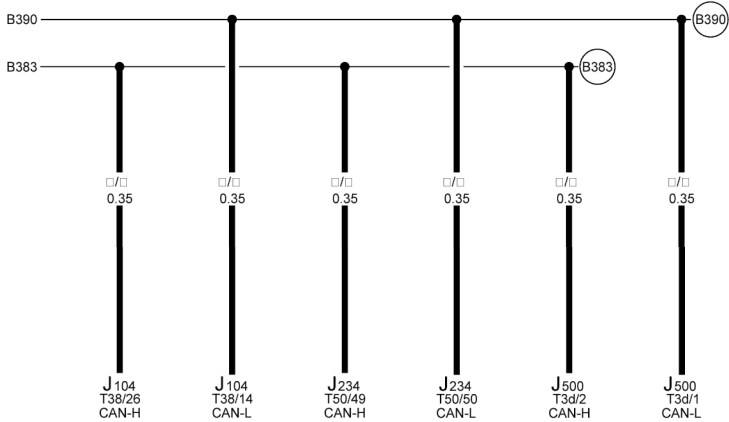
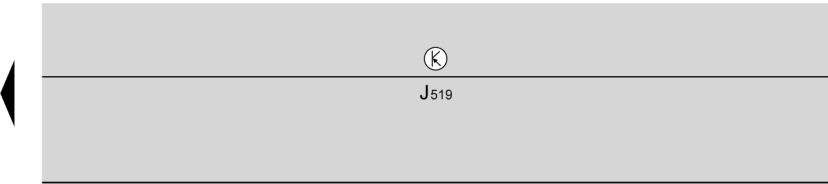


新波罗

电路图

编号 16 / 5



控制单元

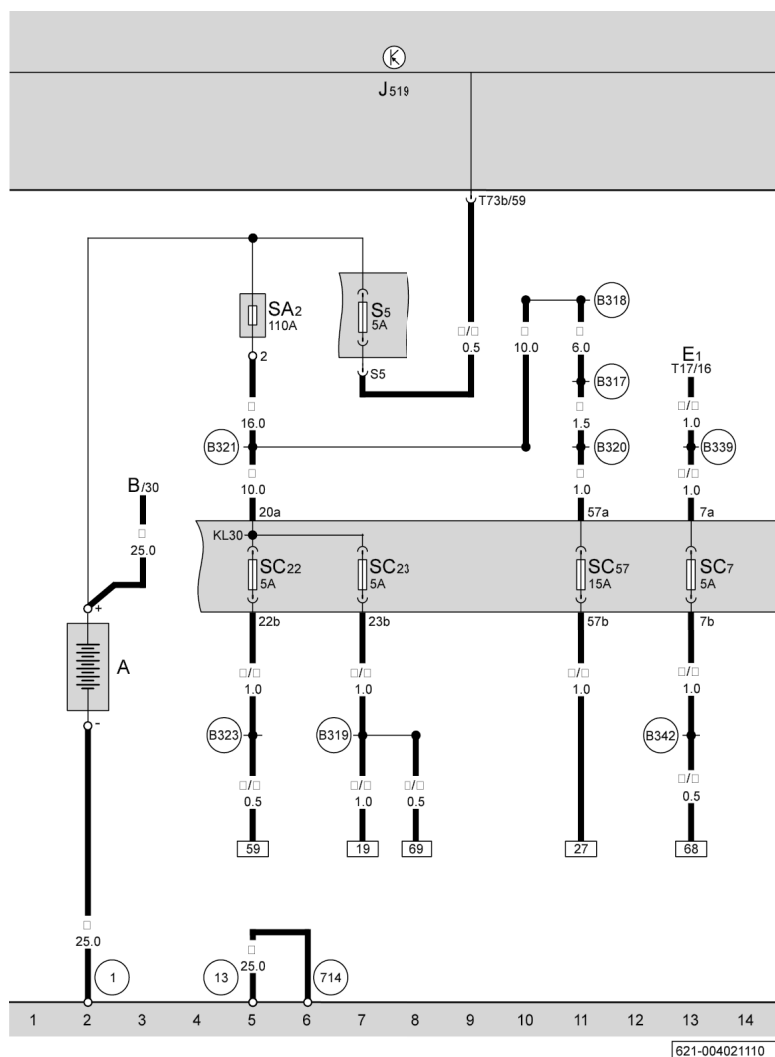
- J104 - ABS 控制单元, 在发动机舱右纵梁后部
- J234 - 安全气囊控制单元, 在换挡杆前方中央通道上
- J500 - 转向辅助控制单元, 在仪表板内转向柱右侧
- J519 - BCM 车身控制单元, 在仪表板左侧下方
- T3d - 3 针插头, 黑色, 转向辅助控制单元插头
- T38 - 38 针插头, 黑色, ABS 控制单元插头
- T50 - 50 针插头, 黄色, 安全气囊控制单元插头
- B383 - 连接线 (动力传动系统 CAN 总线, 高位), 在主导线束中
- B390 - 连接线 (动力传动系统 CAN 总线, 低位), 在主导线束中
- 提示: 请忽略图片右侧颜色备注。

ws = 白色
sw = 黑色
ro = 红色
rt = 红色
br = 褐色
gn = 绿色
bl = 蓝色
gr = 灰色
li = 淡紫色
vi = 淡紫色
ge = 黄色
or = 橘黄色
rs = 粉红色

新波罗

电路图

编号 4 / 2

**BCM 车身控制单元、蓄电池**

- A - 蓄电池
- B - 起动马达
- E1 - 车灯开关, 在仪表板左侧
- J519 - BCM 车身控制单元, 在仪表板左侧下方
- S5 - 保险丝 5, 5 安培, BCM 车身控制单元保险丝, 在蓄电池盖保险丝支架顶面右侧
- SA2 - 保险丝 2, 110 安培, 车灯开关、点火起动开关、近光灯继电器、变光开关、滑动天窗保险丝、总线端 75 供电继电器、主继电器、仪表板左侧下方保险丝盒内 30 号总线保险丝, 在蓄电池盖保险丝支架上 2 号位
- SC7 - 保险丝 7, 5 安培, 空调器控制单元、车灯开关照明灯泡、车内联锁开关照明灯泡、车窗升降器开关照明灯泡、后视镜调节开关照明、大灯照明距离调节器照明灯泡、点烟器照明灯泡、按钮照明、收音机、Tiptronic 开关、牌照灯保险丝, 在仪表板左侧下方保险丝支架上
- SC22 - 保险丝 22, 5 安培, 驻车灯开关、点火钥匙防拔出锁电磁阀、Climatronic 控制单元、空调器控制单元、自诊断接口保险丝, 在仪表板左侧下方保险丝支架上
- SC23 - 保险丝 23, 5 安培, Motronic 发动机控制单元、自动变速箱控制单元、Tiptronic 开关、BCM 车身控制单元保险丝, 在仪表板左侧下方保险丝支架上
- SC57 - 保险丝 57, 15 安培, 倒车灯保险丝, 在仪表板左侧下方保险丝支架上
- T17 - 17 针插头, 黑色, 车灯开关插头
- T73b - 73 针插头, 白色, 在 BCM 车身控制单元上 B 号位
- 1 - 接地点, 蓄电池-车身, 在左前悬挂处的车身上
- 13 - 接地点, 在右纵梁前部
- 714 - 接地点, 变速箱接地 / 发动机接地, 在发动机右侧支承上
- B317 - 正极连接线 (30a), 在主导线束中
- B318 - 正极连接线 (30a), 在主导线束中
- B319 - 正极连接线 (30a), 在主导线束中

621-004021110

- B320 - 正极连接线 (30a), 在主导线束中
- B321 - 正极连接线 (30a), 在主导线束中
- B323 - 正极连接线 (30a), 在主导线束中
- B339 - 连接线 (58), 在主导线束中
- B342 - 连接线 (58d), 在主导线束中
- 提示: 请忽略图片右侧颜色备注。

电路图

编号 4 / 3



ws = 白色
sw = 黑色
ro = 红色
rt = 红色
br = 褐色
gn = 绿色
bl = 蓝色
gr = 灰色
li = 淡紫色
vi = 淡紫色
ge = 黄色
or = 橘黄色
rs = 粉红色

BCM 车身控制单元、自动变速箱控制单元、多功能开关

- | | |
|------|---|
| D | - 点火起动开关 |
| F125 | - 多功能开关, 在发动机舱左侧变速箱壳体上 |
| J217 | - 自动变速箱控制单元, 在蓄电池后面 |
| J519 | - BCM 车身控制单元, 在仪表板左侧下方 |
| SC13 | - 保险丝 13, 5 安培, Tiptronic 开关保险丝, 在仪表板左侧下方保险丝支架上 |
| SC60 | - 保险丝 60, 15 安培, 自动变速箱控制单元、多功能开关保险丝, 在仪表板左侧下方保险丝支架上 |
| T6 | - 6 针插头, 黑色, 点火起动开关插头 |
| T10k | - 10 针插头, 黑色, 多功能开关插头 |
| T52 | - 52 针插头, 黑色, 自动变速箱控制单元插头 |
| T73b | - 73 针插头, 白色, 在 BCM 车身控制单元上 B 号位 |
| 29 | - 接地点, 在左前悬挂里侧车身上 |
| 366 | - 接地连接线, 在主导线束中 |
| B273 | - 正极连接线 (15), 在主导线束中 |
| B279 | - 正极连接线 (15a), 在主导线束中 |
| B283 | - 正极连接线 (15a), 在主导线束中 |
| | - 提示: 请忽略图片右侧颜色备注。 |